










Testen op het coronavirus

Wanneer moet je je laten testen?

Je voelt je ziek	Je voelt je niet ziek
<p>1 Je hebt symptomen.</p> <ul style="list-style-type: none">• Verkoudheidsklachten• Hoesten• Benauwdheid• Koorts• Plots verlies van smaak en geur• Vermoeidheid	<p>2 Je kwam in contact met iemand die het coronavirus heeft.</p> <p>3 Je keert terug uit het buitenland en kreeg een sms na het invullen van het PLF-formulier.</p>

Wat is de procedure om je te laten testen?

1 Je hebt symptomen.	2 Je kwam in contact met iemand die het coronavirus heeft.	3 Je keert terug uit het buitenland
<ul style="list-style-type: none">• Blijf thuis.• Contacteer je huisarts. <p>of doe een zelfevaluatie via www.mijncoronatest.be</p> <p> Als de huisarts vermoedt dat je corona (Covid-19) hebt, zal hij of zij jou testen of je doorverwijzen naar het triagecentrum bij jou in de buurt.</p> <p>In afwachting van het resultaat:</p> <p> Blijf thuis. Ga alleen naar buiten om je te laten testen.</p> <p> Noteer de gegevens van alle personen waarmee je in contact kwam tot 2 dagen voor je symptomen begonnen.</p> <p> Voelen je huisgenoten zich ook ziek? Dan gaan ze in quarantaine en krijgen ze een test.</p> <p>Voelen je huisgenoten zich niet ziek? Dan moeten ze voorlopig niet in quarantaine. Ze moeten wel extra voorzichtig zijn.</p>	<ul style="list-style-type: none">• Je krijgt telefoon of een sms van contactopvolging omdat je een hoogrisicocontact bent. <p> Blijf thuis. Ga in quarantaine. De quarantaine start vanaf je laatste contact met de persoon die corona heeft.</p> <p>1e TEST Je krijgt een eerste test nadat je telefoon krijgt van contactopvolging. <small>* Dit geldt enkel als telefoon krijgt binnen de 72 uur na je laatste contact met de persoon die corona heeft.</small></p> <p>2e TEST Je krijgt een test op dag 7 na je laatste contact met de persoon die corona heeft.</p>	<ul style="list-style-type: none">• Vul het Passagier Lokalisatie Formulier ten vroegste 48 uur voor je aankomst in België in. <p> Krijg je een sms? Je loopt een hoog risico op besmetting.</p> <p> Je moet in quarantaine.</p> <p> Laat je zo snel mogelijk testen na aankomst en op dag 7* van je quarantaine. Je ontvangt hiervoor een code per sms. <small>*Reken voor dag 7 vanaf de dag na je aankomst uit het buitenland.</small></p> <p> Krijg je geen sms? Je moet niet in quarantaine en je moet je niet laten testen.</p>



Quarantaine en testen zijn verplicht.

Je riskeert een boete van minimum €250 als je dit niet respecteert.

Praktische links

- [Waar kan ik me laten testen?](#)
- [Wat heb ik nodig om me te laten testen?](#)
- [Hoe kan ik een activatiecode ontvangen?](#)
- [Hoe maak ik een afspraak voor een test?](#)
- [Waar vind ik het resultaat van mijn test?](#)
- [Andere testen](#)

? **Wat doe je na ontvangst van je testresultaat?** zie volgende pagina

Alle details en uitzonderingen kan je raadplegen op: www.info-coronavirus.be

Testen op het coronavirus

Wat doe je na het ontvangen van je testresultaat?

	1 Je hebt symptomen.	2 Je kwam in contact met iemand die het coronavirus heeft.	3 Je keert terug uit het buitenland
NEGATIEF	<ul style="list-style-type: none"> Je hebt je laten testen bij de huisarts of in het triagecentrum na vaststelling van symptomen. <p> Bij een negatief testresultaat mag je uit isolatie zodra je symptomen dat toelaten. Tenzij je arts anders beslist. Neem in elk geval opnieuw contact op met je arts als de symptomen verslechteren.</p>	<ul style="list-style-type: none"> Je krijgt een eerste test nadat je telefoon kreeg van contactopvolging. Je doet een tweede test op dag 7 na je laatste contact met de persoon die corona heeft. <p> Blijf in quarantaine in afwachting van het resultaat van de eerste test. Jouw quarantaine stopt na negatief resultaat</p>	<ul style="list-style-type: none"> Je doet een eerste test na ontvangst van een SMS (na het invullen van het PLF-formulier). Je doet een tweede test op dag 7 na de dag van aankomst uit het buitenland.
POSITIEF	<p> Ga in isolatie vanaf de start van de symptomen. Blijf minstens 7 dagen thuis.</p> <p> Volg het advies van je huisarts.</p> <p> Verlaat je huis pas na 7 dagen</p> <ul style="list-style-type: none"> als je al minstens 3 dagen geen koorts meer hebt. als je geen respiratoire problemen meer hebt (benauwdheid, problemen met de ademhaling). <p>Wel nog 3d extra voorzichtig + continu dragen mondkapje</p>	<p> Het proces van contactopvolging zal opgestart worden. Je zal opgebeld worden om je contacten door te geven.</p> <p> Je kunt ook zelf je hoog risicocontacten doorgeven via www.mijncoronatest.be</p> <p> De duur van quarantaine en als er al dan niet moet getest worden bij de hoog risicocontacten is afhankelijk van hun vaccinatiestatus. Meer info onder "Risicocontact"</p> <p> Registreer het moment van besmetting als je gebruik maakt van de Coronalert app. Je krijgt dan een unieke code. Koppel deze code aan je coronatest. Zo kan je je testresultaat ook raadplegen via de app. Vergeet niet je resultaat te delen via de app zodat je appcontacten verwittigd worden van je positief resultaat.</p>	

Nuttige links

- [Wat doe je als je in quarantaine moet?](#)
- [Mag je werken?](#)
- [Wat doe je als je in isolatie moet?](#)
- [Hoe krijg ik mijn quarantainecertificaat?](#)

Alle details en uitzonderingen kan je raadplegen op: www.info-coronavirus.be